

ProQuest Dissertations & Theses Global

เป็นฐานข้อมูลที่รวบรวมวิทยานิพนธ์ระดับปริญญาโท และปริญญาเอกจากสถาบันทางการศึกษาที่มีชื่อเสียงในประเทศสหรัฐอเมริกาและแคนาดา รวมถึงบางสถาบันการศึกษาจากทวีปยุโรป ออสเตรเลีย เอเชีย และแอฟริกา มากกว่า 1,700 แห่ง ประกอบด้วยวิทยานิพนธ์มากกว่า 2.7 ล้านชื่อเรื่อง ซึ่งให้บริการรูปแบบฉบับเต็ม (Full Text) มากกว่า 1.4 ล้านชื่อ ย้อนหลังตั้งแต่ปี 1997 – ปัจจุบัน

การสืบค้นฐานข้อมูล

Basic Search

เป็นวิธีการสืบค้นที่ง่ายและรวดเร็ว

ขั้นตอนการสืบค้น

1. พิมพ์คำหรือวลี
2. เลือกสืบค้นในเอกสารฉบับเต็ม
3. คลิก Search

1. Enter search terms in the search box.
2. Select 'Full text' under 'Limit to'.
3. Click the 'Search' button.

1. Select search options (AND/OR).
2. Select search scope (Anywhere/This document).
3. Add search terms.
4. Select 'Full text' under 'Limit to'.
5. Select 'All dates' under 'Publication date'.
6. Select 'Master's theses' or 'Doctoral dissertation' under 'Manuscript type'.
7. Select language.
8. Sort results by 'Publication date (most recent first)'.
9. Click 'Search'.

Advanced Search

เป็นการสืบค้นที่เหมาะสมสำหรับผู้ที่ที่มีข้อมูลรายละเอียดในการสืบค้นมาก หรือต้องการจำกัดหรือขยายการสืบค้นให้ครอบคลุมมากขึ้น

ขั้นตอนการสืบค้น

1. พิมพ์คำหรือวลี
2. ระบุเขตข้อมูล
3. ระบุค่าเชื่อม
4. ระบุระยะเวลาที่ดีที่สุด
5. เพิ่มทางเลือกการสืบค้น
6. ระบุระดับปริญญา
7. ระบุภาษาต้นฉบับ
8. เลือกรูปแบบการแสดงผลลัพธ์
9. คลิก Search

Command Line Search

เป็นการสืบค้นโดยการสร้างประโยค

การสืบค้นเอง

ขั้นตอนการสืบค้น

1. พิมพ์คำค้นในรูปแบบชุดคำสั่ง
2. ระบุระยะเวลาที่ดีที่สุด
3. เลือกรูปแบบการแสดงผลลัพธ์
4. คลิก Search

1. Enter search terms in the command line box.
2. Select 'Full text' under 'Limit to'.
3. Select 'All dates' under 'Publication date'.
4. Click 'Search'.

Browse

เป็นการค้นหาแบบไล่เรียงตามหัวเรื่อง และสถานที่ตั้งของสถาบัน

Browse: By Subject (หัวเรื่อง)

ขั้นตอนการสืบค้น

1. คลิกเลือกอักษรเริ่มต้นของหัวเรื่อง
2. หรือ คลิกเลือกหัวเรื่องที่สนใจ
3. คลิกที่ View documents เพื่อเรียกดูรายการวิทยานิพนธ์ในหัวเรื่องนั้น

1. Click on a subject letter (e.g., 'd').
2. Click on a specific subject (e.g., 'dairy farms').
3. Click on 'View documents'.

1. Click on a location (e.g., 'Australia').
2. Click on a specific university (e.g., 'Curtin University of Technology (Australia)').
3. Click on 'View document'.

Browse: By Location (สถานที่ตั้งสถาบัน)

ขั้นตอนการสืบค้น

1. คลิกเลือกประเทศที่สนใจ
2. หรือ คลิกเลือกสถาบันที่ต้องการ
3. คลิกที่ View documents เพื่อเรียกดูรายการวิทยานิพนธ์ในประเทศนั้น

Search Results หน้าแสดงผลลัพธ์

1. คลิกเพื่อแสดงบทคัดย่อ (Citation/Abstract) หรือ เอกสารฉบับเต็ม (Full text-PDF)

2. เลือกจำกัดผลลัพธ์ให้แคบลงจากส่วน Narrow results by
3. หรือ คลิกที่ Search within เพื่อสืบค้นภายในผลลัพธ์เดิม
4. หรือ คลิกที่ Modify search เพื่อปรับปรุงการสืบค้นใหม่

1. Click on a search result to view details.
2. Click on 'Narrow results by' to filter results.
3. Click on 'Search within' to refine search.
4. Click on 'Modify search' to adjust search criteria.

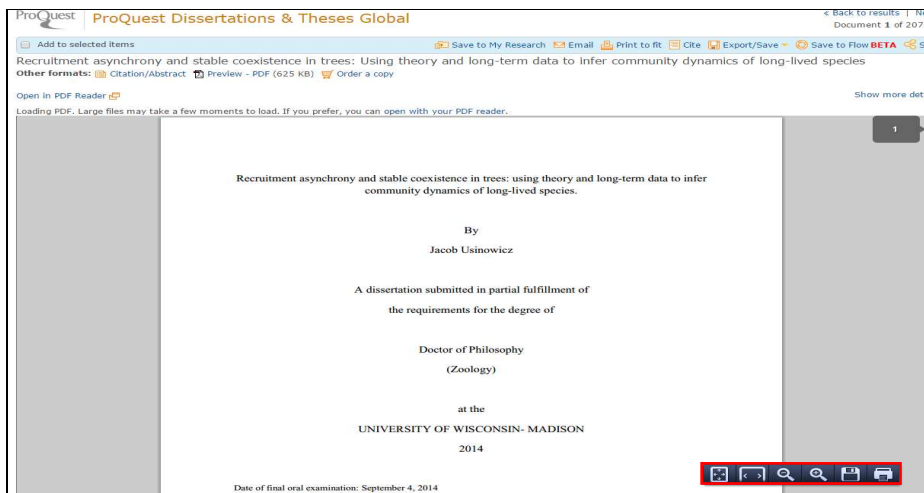
1. Click on 'Save to My Research' to save the document.
2. Click on 'Full text - PDF (3 MB)' to view the document.
3. Click on 'Order a copy' to purchase the document.
4. Click on 'More like this' to find similar documents.

Citation/Abstract หน้าแสดงรายละเอียดทางบรรณานุกรมและสาระสังเขป

1. เลือกส่งอีเมล ส่งพิมพ์ อ้างอิง ถ่ายโอนบรรณานุกรม หรือ บันทึกเอกสารนี้
2. คลิกที่ See similar documents เพื่อเรียกดูเอกสารที่มีเนื้อหาคล้ายคลึงกับเอกสารนี้

Full text-PDF เอกสารฉบับเต็มรูปแบบ PDF

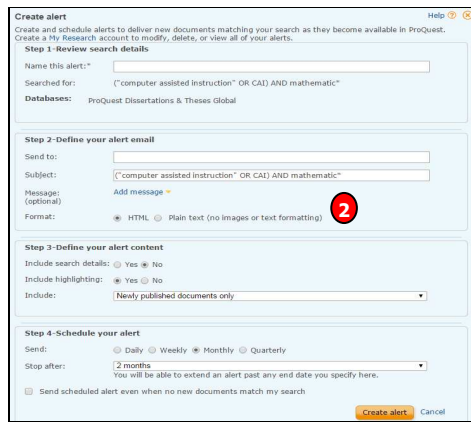
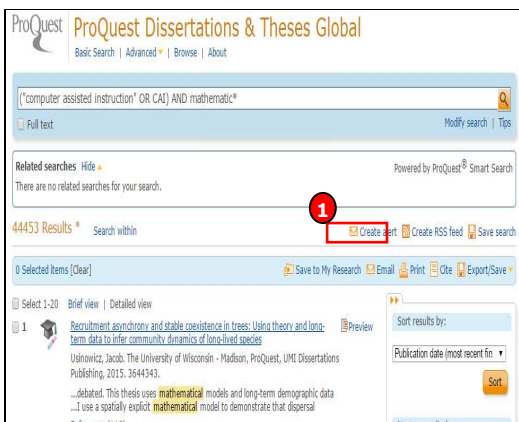
ผู้ใช้สามารถเลือกสิ่งพิมพ์ (Print) หรือ บันทึก (Save) เอกสารที่ต้องการได้



Create alert เป็นบริการที่ช่วยผู้ใช้ในการจัดเก็บคำค้นเพื่อใช้สืบค้นเนื้อหาที่มีการปรับปรุงใหม่ในอนาคต และแจ้งเตือนทางอีเมลเมื่อมีเอกสารใหม่ที่พบจากคำค้นนั้น

1. คลิกปุ่ม Create alert

2. กรอกข้อมูลเพื่อบอกรับบริการ alert



Truncation (*) ใช้ละตัวอักษรตั้งแต่ศูนย์กลางขึ้นไป สามารถวางในตำแหน่งหน้า กลาง หรือท้ายคำได้
ตัวอย่างเช่น
?old พบ told, household, bold
colo*r = colour, color

Wildcards (?) ใช้แทนที่ตัวอักษรหนึ่งตัวอักษร
ตัวอย่างเช่น
sm?th = smith, smyth
int??net = internet, intranet

เครื่องหมาย "..." ใช้สำหรับการค้นหากลุ่มคำหรือวลี หรือ ค้นตรงตามตัวที่พิมพ์
ตัวอย่างเช่น
"total quality management"
"human resource development"

เครื่องหมาย (...) ใช้เพื่อจัดกลุ่มหรือจัดลำดับการสืบค้นก่อนหลัง
ตัวอย่างเช่น
(wom?n OR female) AND leader* AND "educational administration"

คู่มือการใช้ฐานข้อมูล

ProQuest Dissertations & Theses Global



บริษัท บুক โปรโมชัน แอนด์ เซอร์วิส จำกัด

8 ซอยกรุงเทพกรีฑา 8 แยก 8 ถนนกรุงเทพกรีฑา

ห้วยหมาก บางกะปิ กทม. 10240

Tel: (662)7693888 Fax: (662)3795182