



สถาบันนวัตกรรม
การเรียนรู้
มหาวิทยาลัยพะเยา



ศูนย์บรรณสารและการเรียนรู้
Library and Learning Center

สถิติการให้บริการ ศูนย์บรรณสารและการเรียนรู้ ประจำปีงบประมาณ พ.ศ. 2566



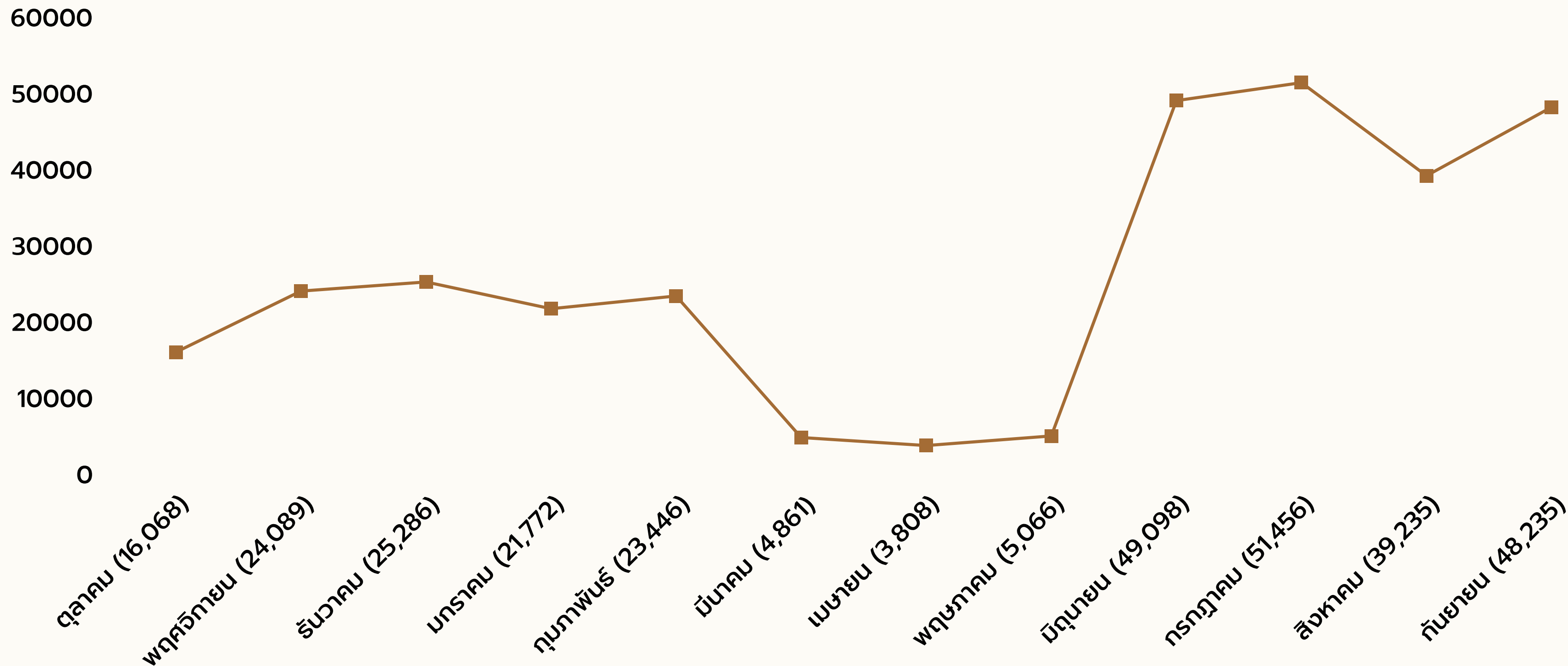
สถิติการให้บริการ

ศูนย์บรรณสารและการเรียนรู้
ประจำปีงบประมาณ พ.ศ. 2566

แบบ WALK-IN

กราฟแสดงจำนวนผู้ใช้บริการ

ประจำปีงบประมาณ พ.ศ. 2566 (จำแนกรายเดือน)



จำนวนผู้ใช้บริการ

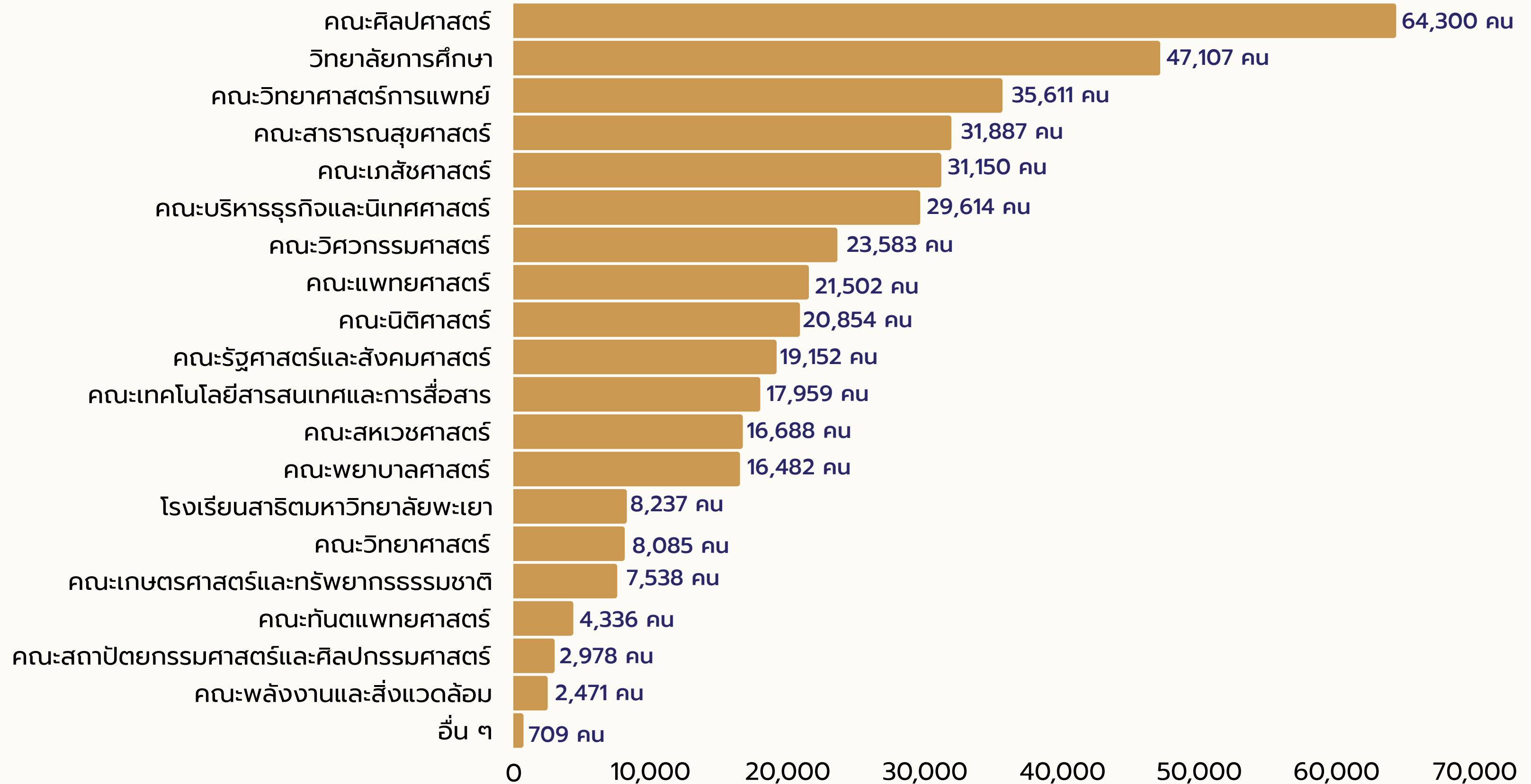
ปีงบประมาณ พ.ศ. 2566 (จำแนกรายคณะ)



สถาบันนวัตกรรมการเรียนรู้
มหาวิทยาลัยพะเยา



ศูนย์บรรณสารและการเรียนรู้
Library and Learning Center



จำนวนผู้ใช้บริการ

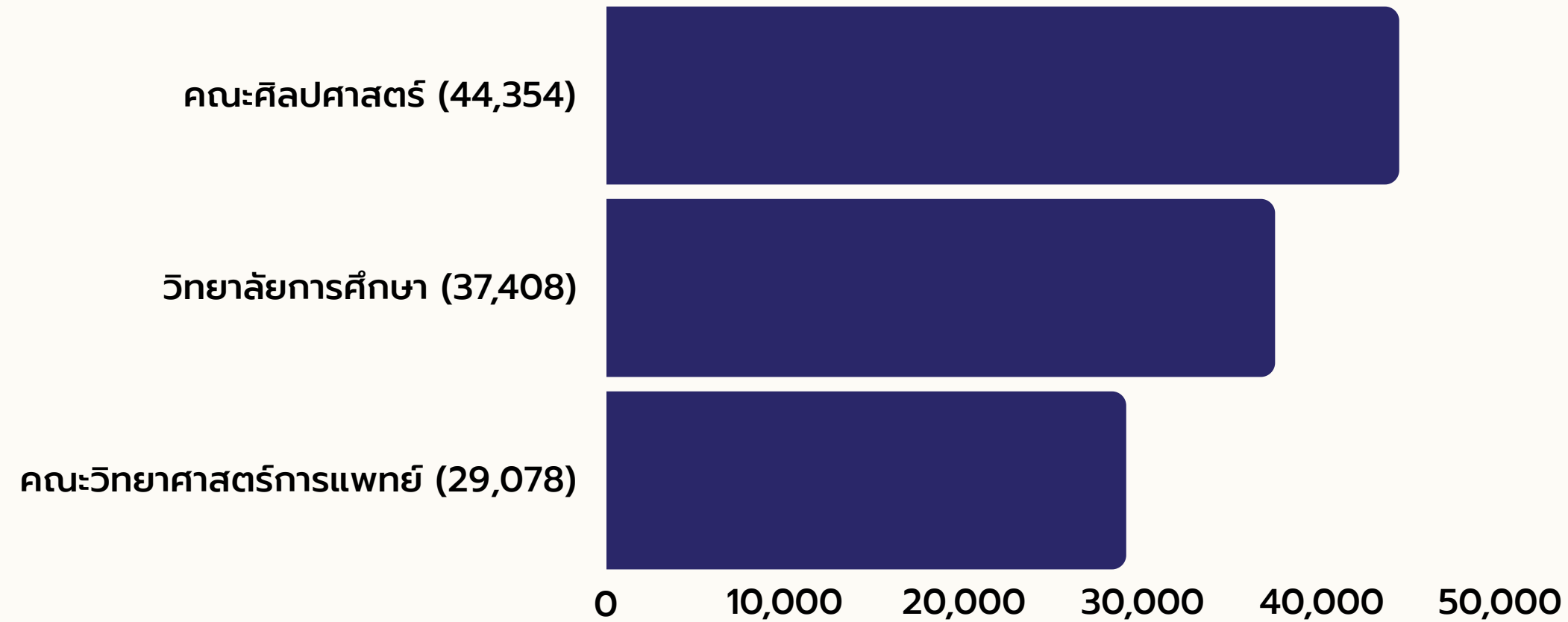
ปีงบประมาณ พ.ศ. 2566 (จำแนกรายคณะ)



สถาบันนวัตกรรม
การเรียนรู้
มหาวิทยาลัยพะเยา

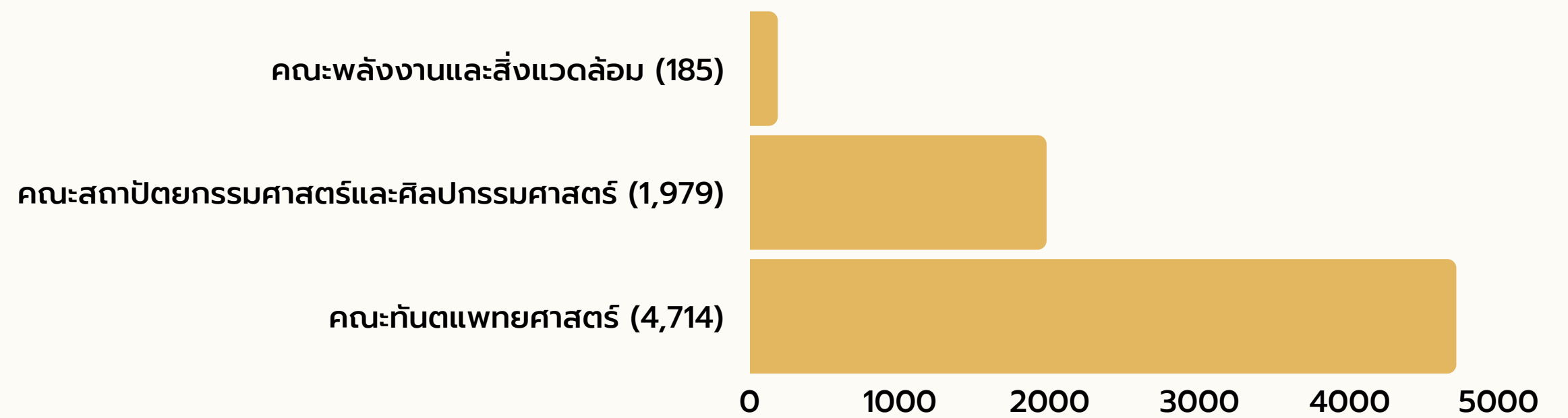


ศูนย์บรรณสารและการเรียนรู้
Library and Learning Center



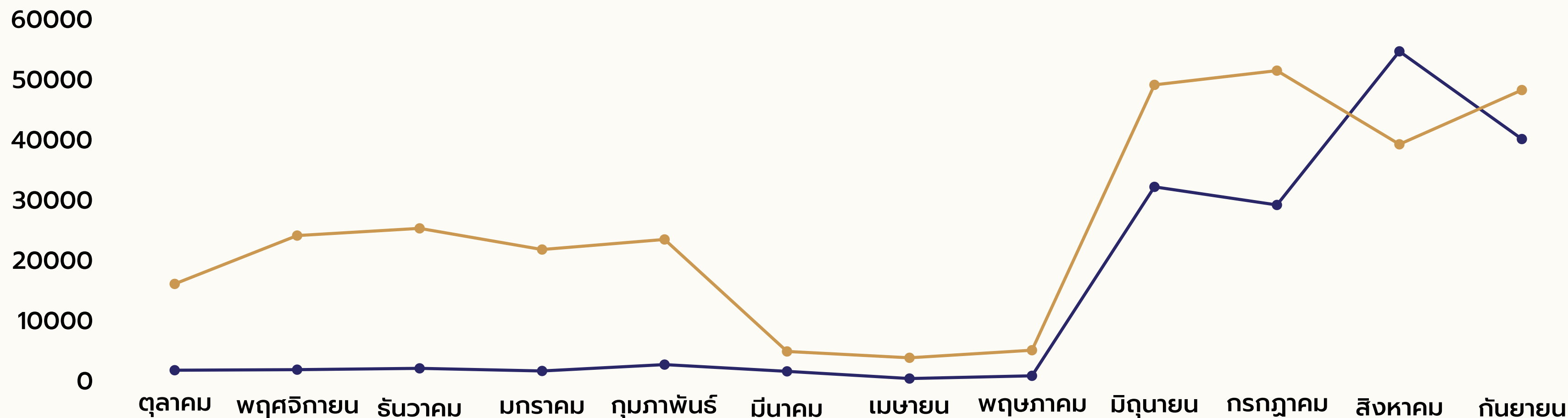
จำนวนผู้ใช้บริการสูงสุด 3 คณะ

จำนวนผู้ใช้บริการน้อยสุด 3 คณะ



กราฟเปรียบเทียบเทียบจำนวนผู้ใช้บริการ

ประจำปีงบประมาณ พ.ศ. 2565 และปีงบประมาณ พ.ศ. 2566



เดือน	ต.ค.	พ.ย.	ธ.ค.	ม.ค.	ก.พ.	มี.ค.	เม.ย.	พ.ค.	มิ.ย.	ก.ค.	ส.ค.	ก.ย.
พ.ศ.2565	1,748	1,840	2,057	1,623	2,679	1,559	366	819	32,172	29,170	54,659	40,108
พ.ศ.2566	16,068	24,089	25,286	21,772	23,446	4,861	3,808	5,066	49,098	51,456	39,235	48,235

จำนวนผู้ใช้บริการ

ประจำปีงบประมาณ พ.ศ. 2565 และปีงบประมาณ พ.ศ. 2566

ปี 2565

จำนวน 168,800 คน

เฉลี่ยเข้าใช้บริการ/วัน

จำนวน 659 คน



ปี 2566

จำนวน 332,676 คน

เฉลี่ยเข้าใช้บริการ/วัน

จำนวน 981 คน

เพิ่มขึ้น
49.26%



สถาบันนวัตกรรม
การเรียนรู้
มหาวิทยาลัยพะเยา



ศูนย์บรรณสารและการเรียนรู้
Library and Learning Center

สถิติการให้บริการ

ปีงบประมาณ พ.ศ. 2566



การยืม
ทรัพยากรสารสนเทศ
21,706 รายการ




การคืน
ทรัพยากรสารสนเทศ
23,779 รายการ



การยืมต่อ
ทรัพยากรสารสนเทศ
20,013 รายการ



บริการวารสาร
/การยืมวารสาร
97 ครั้ง



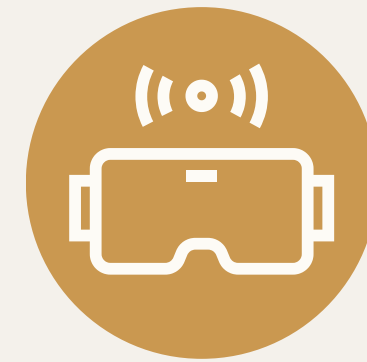
บริการยืม
MacBook
51 ครั้ง



บริการ iMac
258 ครั้ง



บริการ iPad
89 ครั้ง



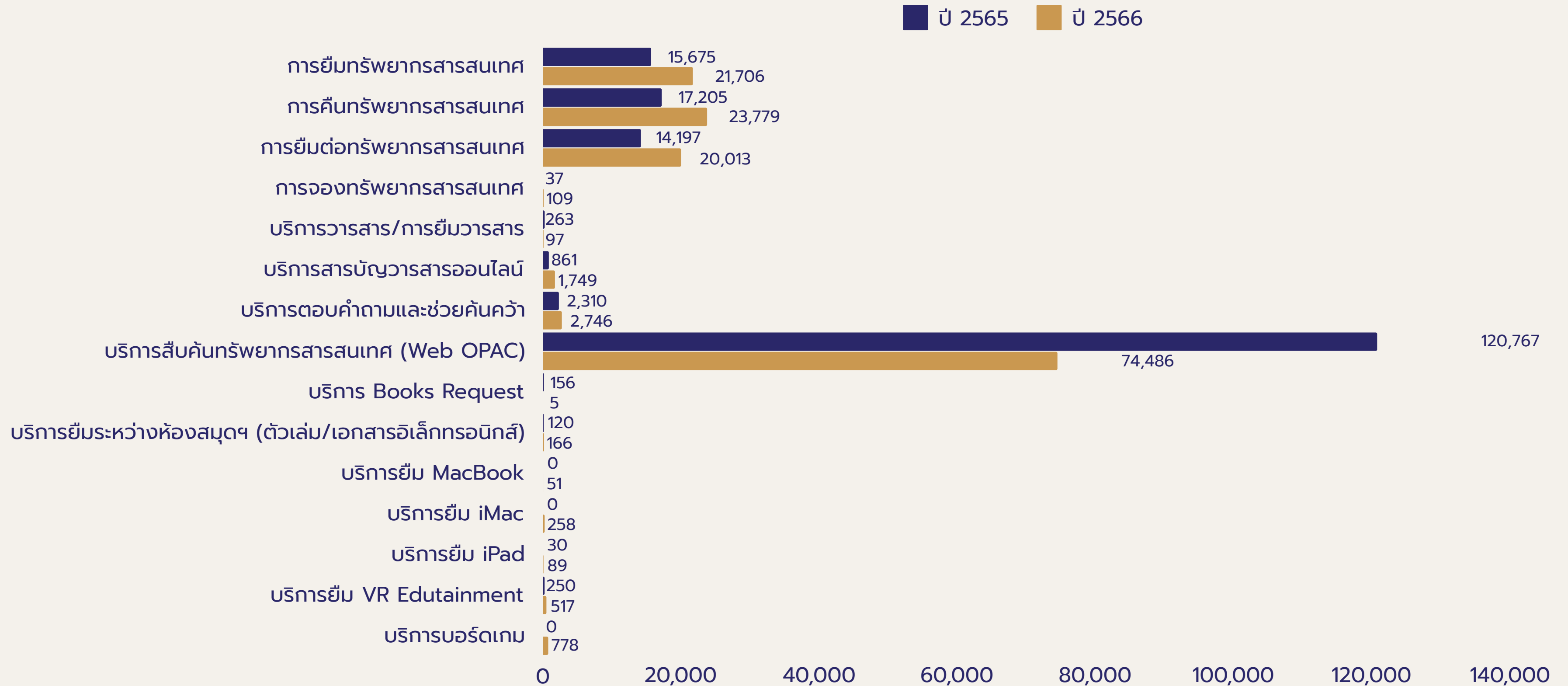
บริการ
VR Edutainment
517 ครั้ง



บริการบอร์ดเกม
778 ครั้ง

เปรียบเทียบสถิติการให้บริการ

ประจำปีงบประมาณ พ.ศ. 2565 และปีงบประมาณ พ.ศ. 2566




สถิติการให้บริการ

ศูนย์บรรณสารและการเรียนรู้
ประจำปีงบประมาณ พ.ศ. 2566
แบบ ONLINE/ E-SERVICE



สถิติการใช้

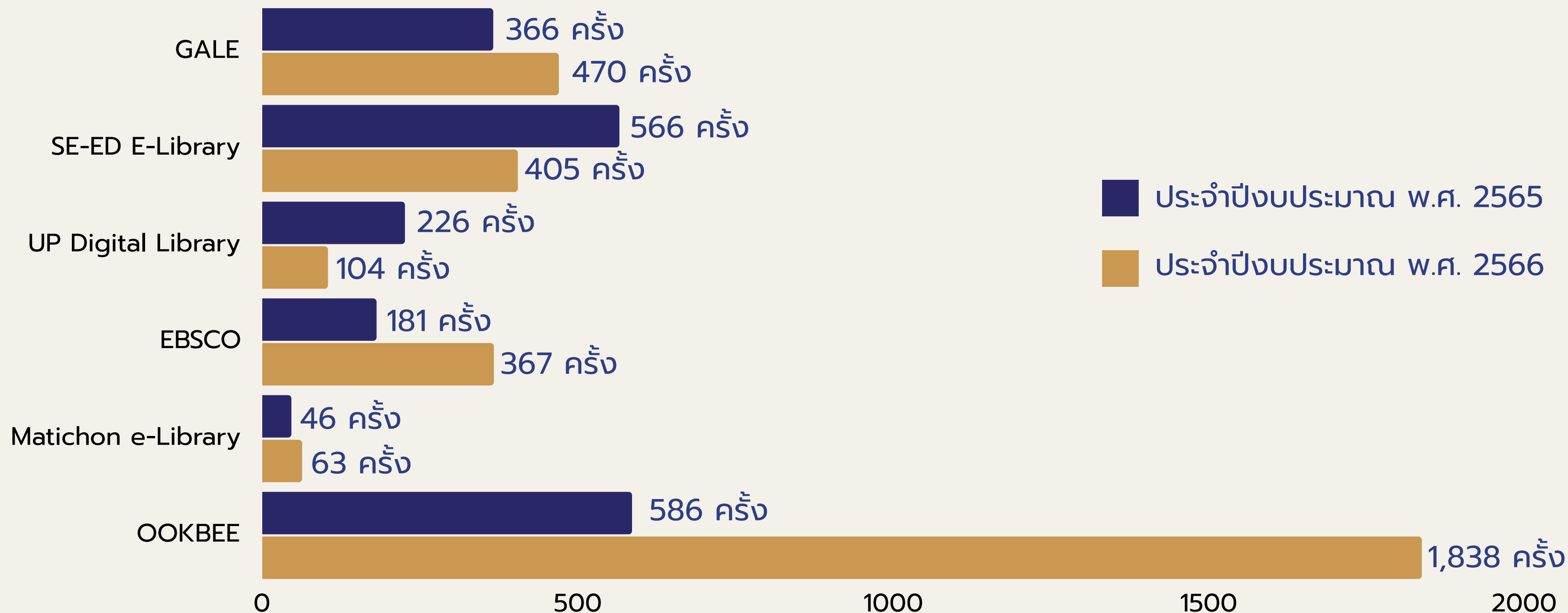
หนังสืออิเล็กทรอนิกส์ (e-books) ประจำปี พ.ศ. 2566





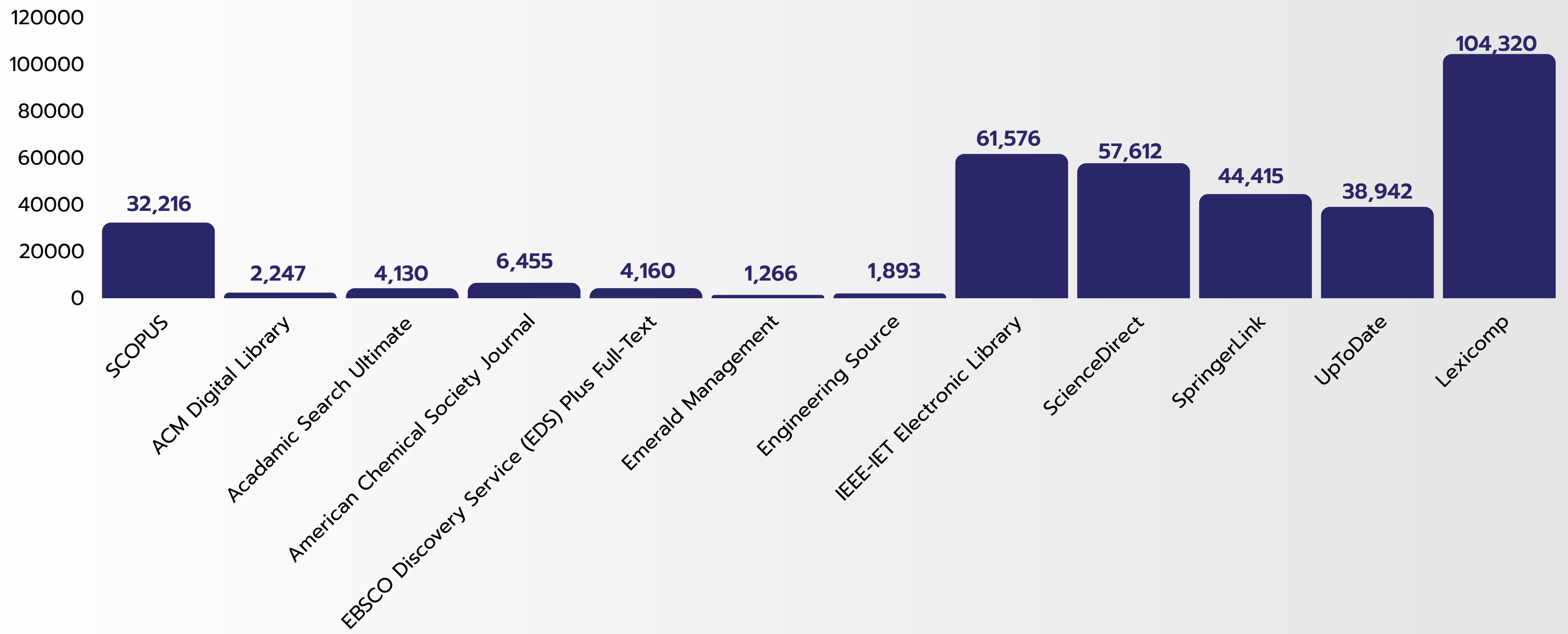
เปรียบเทียบสถิติการใช้

หนังสืออิเล็กทรอนิกส์ (e-books) ประจำปีงบประมาณ พ.ศ. 2565 และปีงบประมาณ พ.ศ. 2566



สถิติการใช้

ฐานข้อมูลอิเล็กทรอนิกส์ (e-database) ประจำปีงบประมาณ พ.ศ. 2566



สถิติการให้บริการ

ปีงบประมาณ พ.ศ. 2566



การจ้อง
ทรัพยากรสารสนเทศ
109 รายการ



บริการสารบัญ
วารสารออนไลน์
(e-Current Content)
1,749 ครั้ง



บริการยืมระหว่างห้องสมุดฯ
(ตัวเล่ม 16 ครั้ง
/เอกสารอิเล็กทรอนิกส์ 150 ครั้ง)
166 ครั้ง



บริการตอบคำถาม
และช่วยค้นคว้า
2,746 ครั้ง



บริการเผยแพร่
ผลงานทางวิชาการ
4 ครั้ง



บริการ
Books Request
5 รายการ

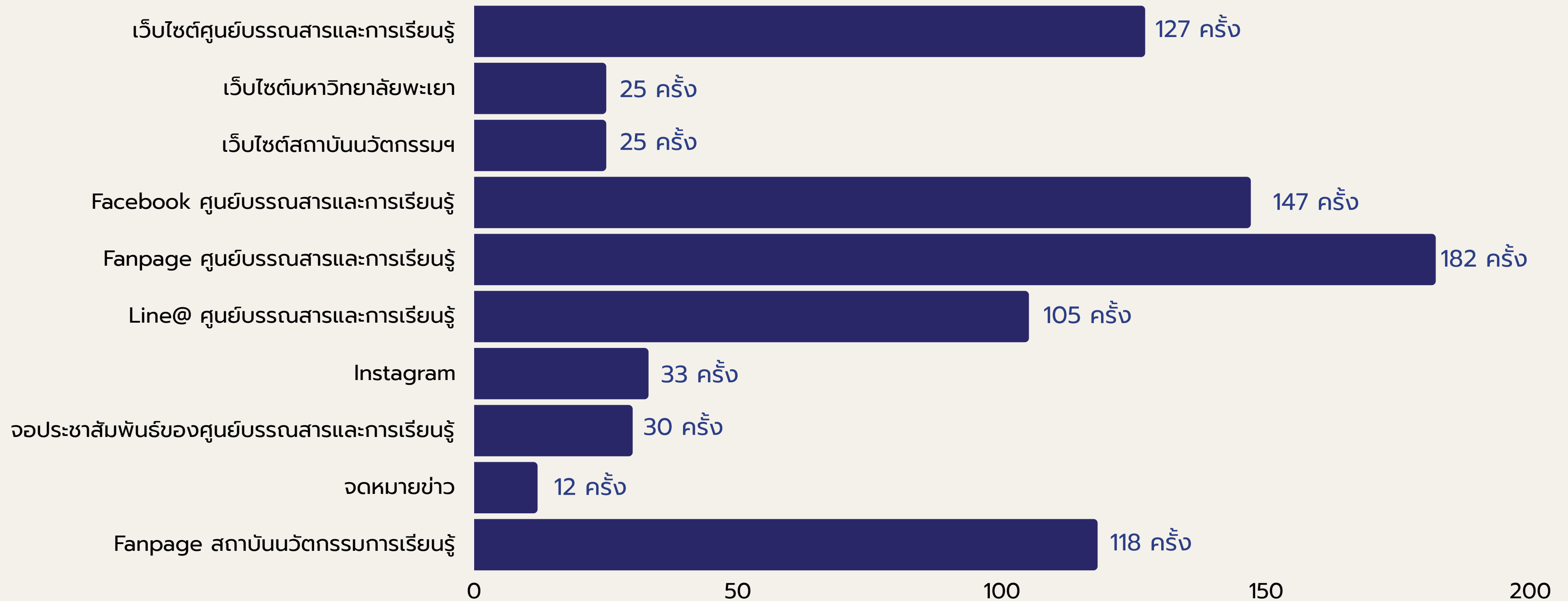


ผ่านเครือข่ายห้องสมุดฯ



สถิติการประชาสัมพันธ์ข้อมูลข่าวสาร

ประจำปีงบประมาณ พ.ศ. 2566



เปรียบเทียบสถิติการประชาสัมพันธ์ข้อมูลข่าวสาร

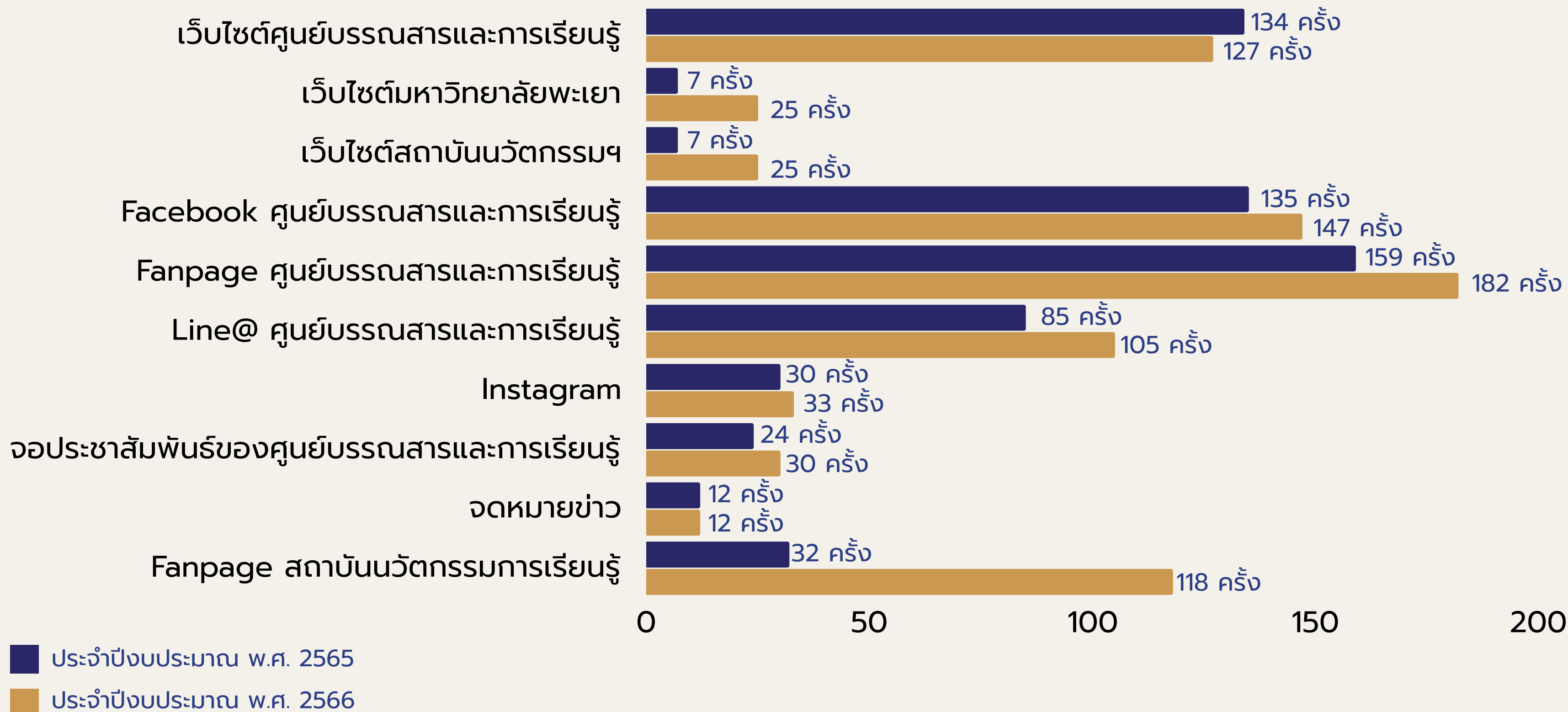


สถาบันนวัตกรรมการเรียนรู้
มหาวิทยาลัยพะเยา



ศูนย์บรรณสารและการเรียนรู้
Library and Learning Center

ประจำปีงบประมาณ พ.ศ. 2565 และปีงบประมาณ พ.ศ. 2566





สถาบันนวัตกรรม
การเรียนรู้
มหาวิทยาลัยพะเยา



ศูนย์บรรณสารและการเรียนรู้
Library and Learning Center